



# **Creative Fabrica**

**Embroidery Design  
Sewing Information**

**[www.creativefabrica.com/embroidery/](http://www.creativefabrica.com/embroidery/)**

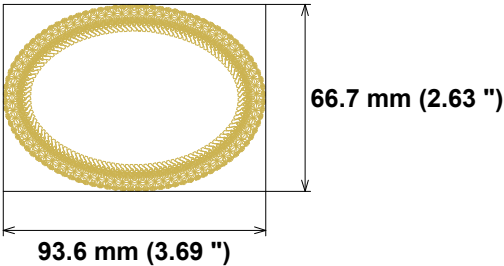
© Creative Fabrica

**Agulha** Consumo de rosca  
1 ■ ST616 100.0% (13.7 m)  
Rosca superior 13.7 m  
Bobina 4.6 m  
Catálogo: Tudo

**Arquivo:** ...10cm (Babylock, Bernina, Brother #PES0100  
**Nome do projeto:** mold 10cm  
**Pontos:** 6129  
**Tamanho:** 93.6 x 66.7 mm (3.69 x 2.63 ")  
**Início:** 46.8, 33.4 mm  
**Fim:** 49.5, 66.2 mm  
**Iniciar agulha:** 1  
**Cores:** 1/1 , Pára: 0  
**Data:** 02/10/2025

Esta área está reservada para seu logotipo. Lugar, colocar logo.bmp arquivo (largura: 1402 , altura: 503 pixels) na mesma pasta que embird.exe arquivo.

Esta área está reservada para suas informações de endereço. Local address.txt arquivo de texto contendo seu endereço no mesma pasta que embird.exe arquivo.



Histograma  
(6129) Fim

**Título:** mold 10cm

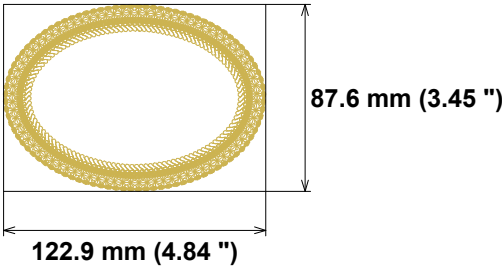


**Agulha** Consumo de rosca  
1 ■ ST616 100.0% (20.3 m)  
Rosca superior 20.3 m  
Bobina 6.8 m  
Catálogo: Tudo

**Arquivo:** ...13cm (Babylock, Bernina, Brother #PES0100  
**Nome do projeto:** mold 13cm  
**Pontos:** 7501  
**Tamanho:** 122.9 x 87.6 mm (4.84 x 3.45 ")  
**Início:** 61.5, 43.8 mm  
**Fim:** 65.0, 86.4 mm  
**Iniciar agulha:** 1  
**Cores:** 1/1 , Pára: 0  
**Data:** 02/10/2025

Esta área está reservada para seu logotipo. Lugar, colocar logo.bmp arquivo (largura: 1402 , altura: 503 pixels) na mesma pasta que embird.exe arquivo.

Esta área está reservada para suas informações de endereço. Local address.txt arquivo de texto contendo seu endereço no mesma pasta que embird.exe arquivo.



Histograma  
(7501) Fim

**Título:** mold 13cm

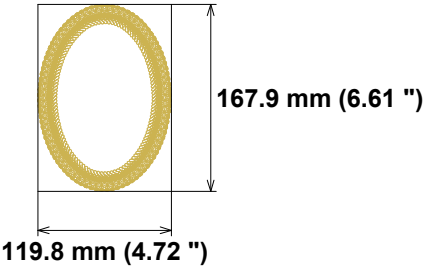


**Agulha**   **Consumo de rosca**  
 1 ■ ST616   100.0% (32.4 m)  
 Rosca superior   32.4 m  
 Bobina   10.8 m  
 Catálogo: Tudo

**Arquivo: ...3x18 (Babylock, Bernina, Brother #PES0100)**  
**Nome do projeto: mold 13x18**  
**Pontos: 9903**  
**Tamanho: 119.8 x 167.9 mm (4.72 x 6.61 ")**  
**Início: 59.9, 84.0 mm**  
**Fim: 1.5, 88.7 mm**  
**Iniciar agulha: 1**  
**Cores: 1/1 , Pára: 0**  
**Data: 02/10/2025**


Esta área está reservada para  
 seu logotipo. Lugar, colocar logo.bmp  
 arquivo (largura: 1402 , altura: 503 pixels)  
 na mesma pasta que  
 embird.exe arquivo.

Esta área está reservada para  
 suas informações de endereço.  
 Local address.txt arquivo de texto  
 contendo seu endereço no  
 mesma pasta que embird.exe  
 arquivo.



Histograma  
 (9903) Fim

**Título: mold 13x18**

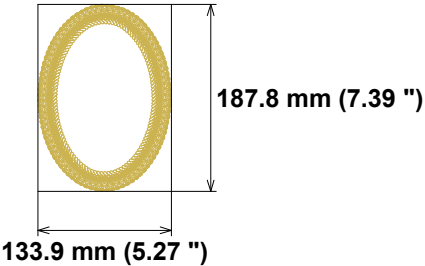


**Agulha**   **Consumo de rosca**  
 1 ■ ST616   100.0% (39.0 m)  
 Rosca superior   39.0 m  
 Bobina   13.0 m  
 Catálogo: Tudo

**Arquivo: ...19cm (Babylock, Bernina, Brother #PES0100**  
**Nome do projeto: mold 19cm**  
**Pontos: 10818**  
**Tamanho: 133.9 x 187.8 mm (5.27 x 7.39 ")**  
**Início: 66.9, 93.9 mm**  
**Fim: 1.6, 99.2 mm**  
**Iniciar agulha: 1**  
**Cores: 1/1 , Pára: 0**  
**Data: 02/10/2025**


Esta área está reservada para  
 seu logotipo. Lugar, colocar logo.bmp  
 arquivo (largura: 1402 , altura: 503 pixels)  
 na mesma pasta que  
 embird.exe arquivo.

Esta área está reservada para  
 suas informações de endereço.  
 Local address.txt arquivo de texto  
 contendo seu endereço no  
 mesma pasta que embird.exe  
 arquivo.



Histograma  
 (10818) Fim

**Título: mold 19cm**



Agulha Consumo de rosca

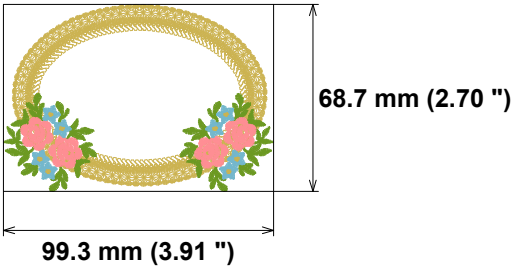
1	ST616	47.3% (13.7 m)
2	5542	22.4% (6.5 m)
3	109	17.3% (5.0 m)
4	3126	11.2% (3.2 m)
5	ST616	1.8% (0.5 m)

Rosca superior 28.9 m  
Bobina 9.6 m  
Catálogo: Tudo

Arquivo: ...10cm (Babylock, Bernina, Brother #PES0100  
Nome do projeto: mold flores 10cm  
Pontos: 12271  
Tamanho: 99.3 x 68.7 mm (3.91 x 2.70 ")  
Início: 49.6, 34.4 mm  
Fim: 22.1, 23.4 mm  
Iniciar agulha: 1  
Cores: 4/5 , Pára: 4  
Data: 02/10/2025

Esta área está reservada para seu logotipo. Lugar, colocar logo.bmp arquivo (largura: 1402 , altura: 503 pixels) na mesma pasta que embird.exe arquivo.

Esta área está reservada para suas informações de endereço. Local address.txt arquivo de texto contendo seu endereço no mesma pasta que embird.exe arquivo.



Histograma

- (6131) Parar 1
- (8976) Parar 2
- (10831) Parar 3
- (12132) Parar 4
- (12271) Fim

Título: mold flores 10cm

Diagrama da relação de pontos:



Agulha Consumo de rosca

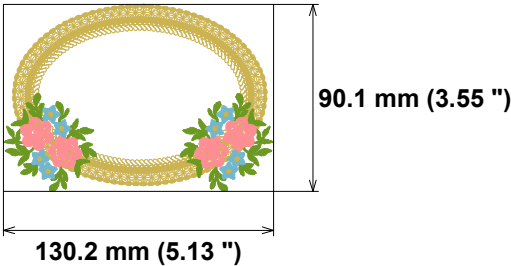
1	ST616	46.8% (20.2 m)
2	5542	22.8% (9.8 m)
3	109	17.9% (7.7 m)
4	3126	10.8% (4.7 m)
5	ST616	1.7% (0.7 m)

Rosca superior	43.2 m
Bobina	14.4 m
Catálogo: Tudo	

Arquivo: ...13cm (Babylock, Bernina, Brother #PES0100  
Nome do projeto: mold flores 13cm  
Pontos: 15098  
Tamanho: 130.2 x 90.1 mm (5.13 x 3.55 ")  
Início: 65.1, 45.1 mm  
Fim: 28.1, 31.1 mm  
Iniciar agulha: 1  
Cores: 4/5 , Pára: 4  
Data: 02/10/2025

Esta área está reservada para seu logotipo. Lugar, colocar logo.bmp arquivo (largura: 1402 , altura: 503 pixels) na mesma pasta que embird.exe arquivo.

Esta área está reservada para suas informações de endereço. Local address.txt arquivo de texto contendo seu endereço no mesma pasta que embird.exe arquivo.



Histograma

- (7506) Parar 1
- (11149) Parar 2
- (13476) Parar 3
- (14917) Parar 4
- (15098) Fim

Título: mold flores 13cm

Diagrama da relação de pontos:



Agulha Consumo de rosca

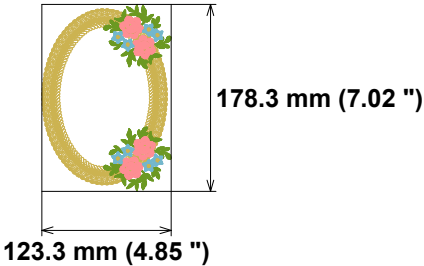
1	ST616	45.2% (32.4 m)
2	5542	22.9% (16.4 m)
3	109	19.1% (13.7 m)
4	3126	11.3% (8.1 m)
5	ST616	1.6% (1.1 m)

Rosca superior 71.7 m  
Bobina 23.9 m  
Catálogo: Tudo

Arquivo: ...3x18 (Babylock, Bernina, Brother #PES0100)  
Nome do projeto: mold flores 13x18  
Pontos: 19932  
Tamanho: 123.3 x 178.3 mm (4.85 x 7.02 ")  
Início: 61.6, 89.2 mm  
Fim: 80.7, 39.0 mm  
Iniciar agulha: 1  
Cores: 4/5 , Pára: 4  
Data: 02/10/2025

Esta área está reservada para seu logotipo. Lugar, colocar logo.bmp arquivo (largura: 1402 , altura: 503 pixels) na mesma pasta que embird.exe arquivo.

Esta área está reservada para suas informações de endereço. Local address.txt arquivo de texto contendo seu endereço no mesma pasta que embird.exe arquivo.



Histograma

- (9911) Parar 1
- (14702) Parar 2
- (17799) Parar 3
- (19694) Parar 4
- (19932) Fim

Título: mold flores 13x18

Diagrama da relação de pontos:



Agulha Consumo de rosca

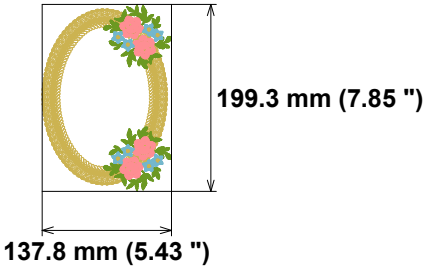
1	ST616	45.3% (39.0 m)
2	5542	23.0% (19.8 m)
3	109	18.8% (16.2 m)
4	3126	11.4% (9.8 m)
5	ST616	1.5% (1.3 m)

Rosca superior 86.1 m  
Bobina 28.7 m  
Catálogo: Tudo

Arquivo: ...20cm (Babylock, Bernina, Brother #PES0100)  
Nome do projeto: mold flores 20cm  
Pontos: 21731  
Tamanho: 137.8 x 199.3 mm (5.43 x 7.85 ")  
Início: 68.9, 99.7 mm  
Fim: 90.3, 43.6 mm  
Iniciar agulha: 1  
Cores: 4/5 , Pára: 4  
Data: 02/10/2025

Esta área está reservada para seu logotipo. Lugar, colocar logo.bmp arquivo (largura: 1402 , altura: 503 pixels) na mesma pasta que embird.exe arquivo.

Esta área está reservada para suas informações de endereço. Local address.txt arquivo de texto contendo seu endereço no mesma pasta que embird.exe arquivo.



Histograma

- (10818) Parar 1
- (16113) Parar 2
- (19414) Parar 3
- (21465) Parar 4
- (21731) Fim

Título: mold flores 20cm

Diagrama da relação de pontos:

